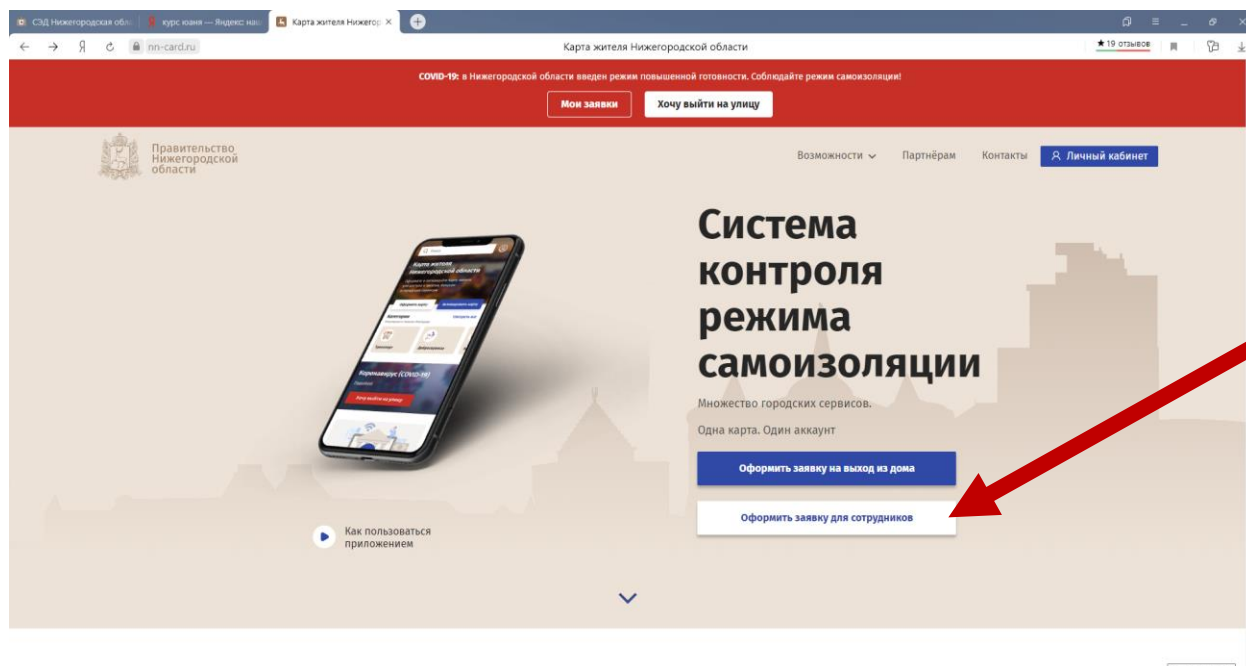


Инструкция для работодателя: «Подтверждение на майские праздники»

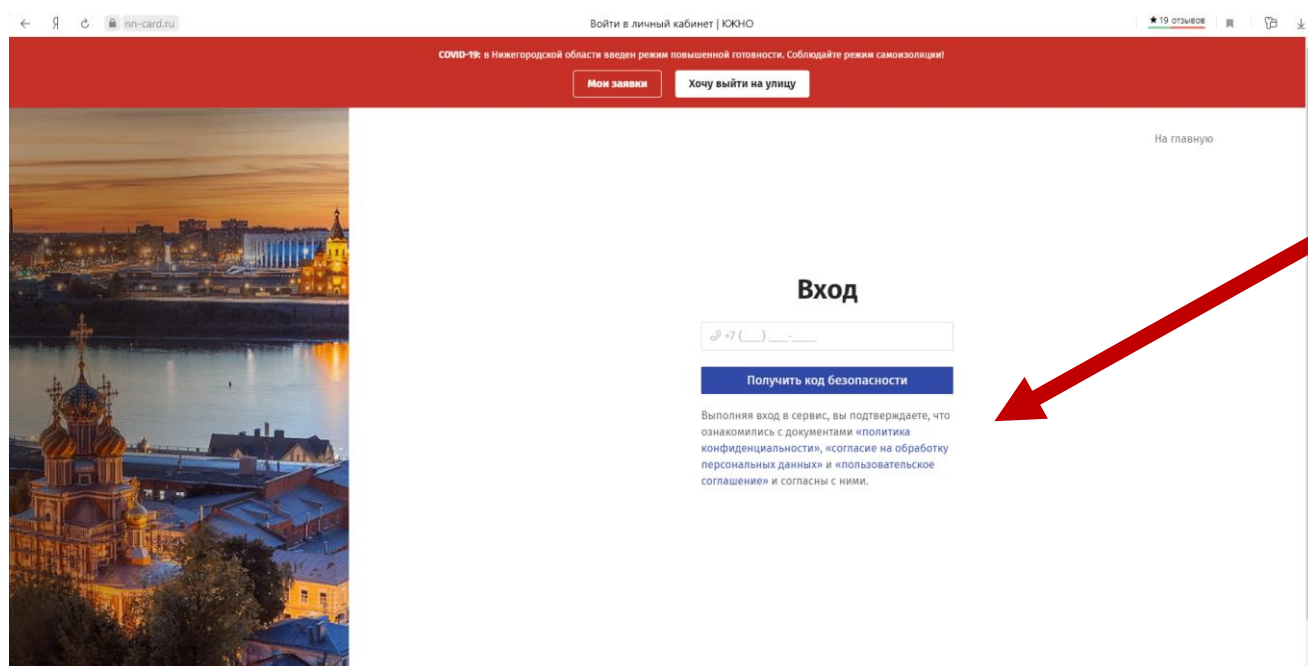
1. Зайдите на сайт «Карта жителя Нижегородской области» по сети Интернет:
<https://nn-card.ru/>.

2. Нажмите на кнопку **«Оформить заявку для сотрудников»**.

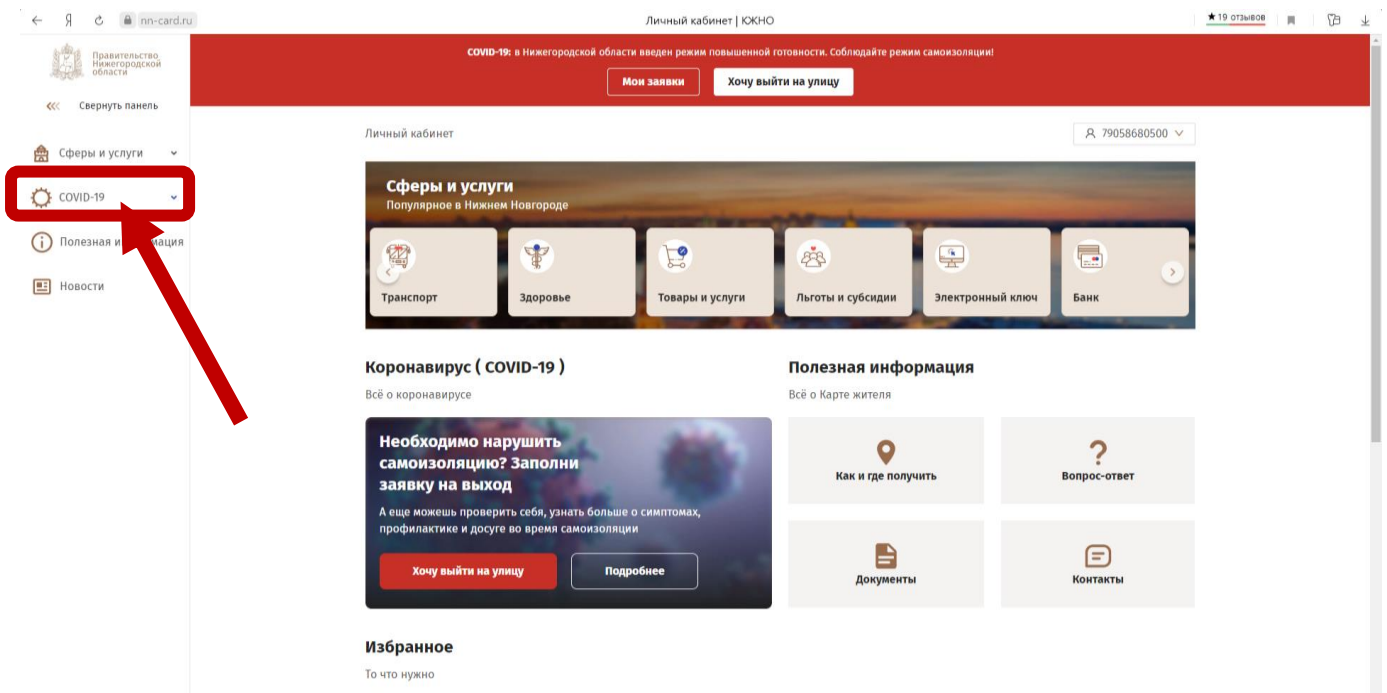


3. Введите **номер телефона** подающего заявку (руководитель ЮЛ, ИП).

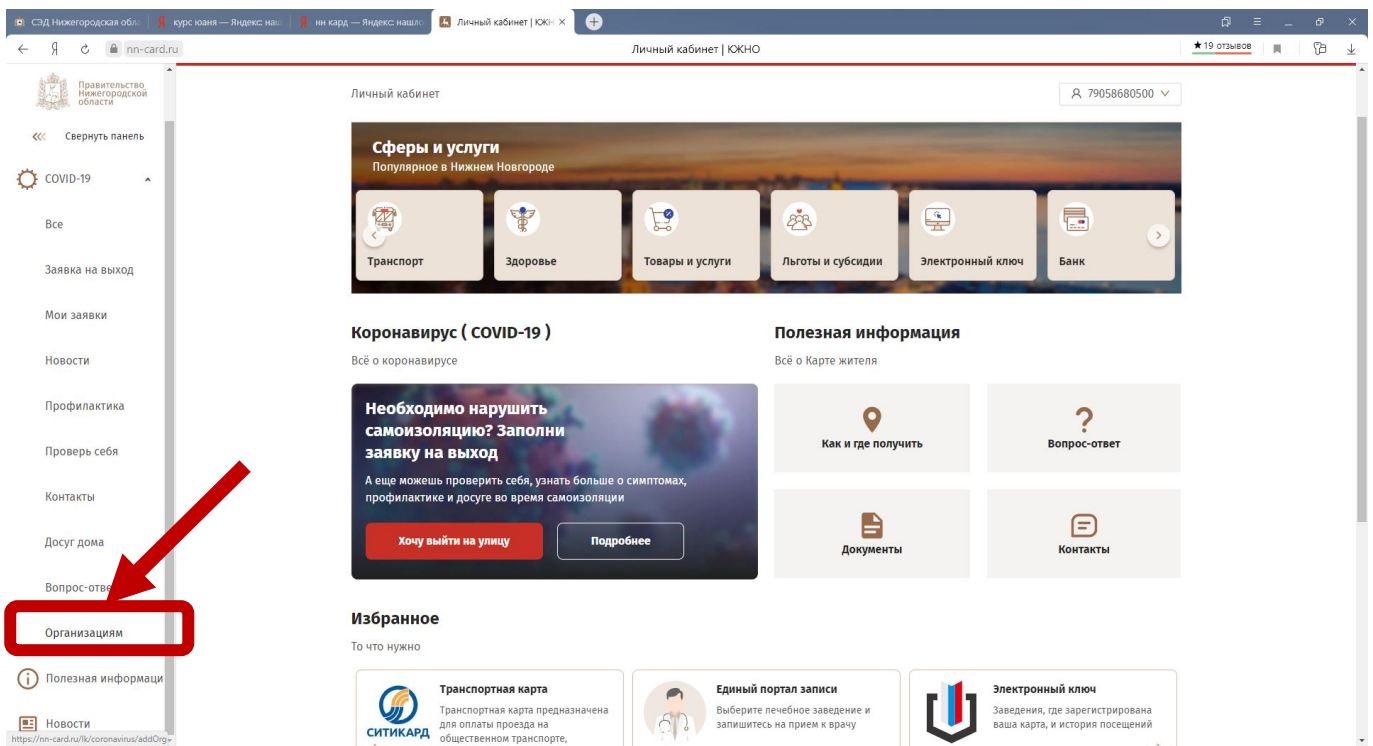
4. Получите в смс **код безопасности**, ввести его.



5. Нажмите на кнопку «COVID-19» (слева).



6. Прокрутите вниз до кнопки «ОРГАНИЗАЦИЯМ» и нажмите её.



7. Заполните требуемые поля справа. В пункте РОИВ и ОМСУ выберите «ОМСУ Кулебакский район».

8. Поле «Основания для работы в условиях повышенной опасности в соответствии с Указами Президента и Губернатора» чётко поясните своими словами вид Вашей деятельности, и при необходимости, уточните формат работы.

Примеры оснований:

- «Торговля продуктами (магазин «Выгодный»). "Временная (на выходные, праздничные дни)".

Если Вы не укажете пункты Указов, не беспокойтесь, Ваша заявка будет рассмотрена. Главное, подробно опишите сферу и формат Вашей планируемой деятельности в период режима повышенной готовности в майские праздники.

The screenshot shows a web browser window with the URL 'my-sargo.ru'. The page title is 'Личный кабинет | ЮКО'. The main content area is titled 'Добавить организацию' (Add organization). It contains several input fields: 'Название организации' (Organization name), 'Адреса офисов (через запятую)' (Office addresses), 'ИНН' (TIN), and 'Основания для работы в условиях повышенной опасности в соответствии с Указами Президента и Губернатора' (Reasons for work in high-risk conditions). The 'РОИВ и ОМСУ' (ROIV and OMSU) field is a dropdown menu with 'ОМСУ Кулебакский район' selected. A red box highlights this selection, and a red arrow points to it. Below the dropdown, other options are visible: 'ОМСУ Лысковский район', 'ОМСУ Навашинский район', 'ОМСУ Павловский район', and 'ОМСУ Первомайский район'. The left sidebar contains navigation links like 'Все', 'Заявка на выход', 'Мои заявки', 'Новости', 'Профилактика', 'Проверить себя', 'Контакты', 'Досуг дома', 'Вопрос-ответ', and 'Организациям'. The top navigation bar includes 'Мои заявки' and 'Хочу выйти на улицу'.

9. Все заявленные виды деятельности будут проверяться по открытым у заявителя ОКВЭДам.

10. Если у заявителя несколько объектов бизнеса разного профиля (с разными ОКВЭДами), нужно подать несколько заявок, но с разных номеров телефона, которые заявитель указывает при регистрации заявки. Так работает система портала: 1 номер телефона – 1 заявка.

11. Загрузите в формате excel список работников (максимально сокращённый), отправьте. «Шаблон формы заполнения» на сотрудников можно скачать. Форму excel заполняйте внимательно, в строгом соответствии с шаблоном, обращайте внимание на формат ячеек (текстовый, числовой).

СЭД Нижегородская обл. курс юана — Яндекс.наш. ин карт — Яндекс.наш. Личный кабинет | ЮНО

COVID-19: в Нижегородской области введен режим повышенной готовности. Соблюдайте режим самоизоляции

Мои заявки Хочу выйти на улицу

Личный кабинет > Коронавирус (COVID-19) > Организациям

Добавить организацию

- * Название организации
- * Адреса офисов (через запятую)
- * ИНН
- * Основания для работы в условиях повышенной опасности в соответствии с Указами Президента и Губернатора
- * РОИВ и ОМСУ

ОМСУ Кулебакский район

Список сотрудников

Загрузить Шаблон формы заполнения

Отправить

10. Ждите подтверждения от администрации.