



**ГУ МВД России по Нижегородской области
Аппарат антинаркотической комиссии
Нижегородской области**



*«О состоянии
наркоситуации
в Нижегородской
области
по итогам 2020 года»*



Критерии
по показателям оценки развития наркоситуации в Нижегородской области
за 2020 год (в сравнении с РФ, ПФО)

Параметры оценки наркоситуации	Показатели оценки наркоситуации	РФ за 2019 год	ПФО за 2019 год	Нижегородская область	
				2019 год	2020 год
1. Масштабы незаконного оборота наркотиков	1.1. Удельный вес наркопреступлений в общем количестве зарегистрированных преступных деяний (процент)	9,4 тяжёлое	9,1 тяжёлое	8,3 тяжёлое	9,4 тяжёлое
	1.2. Вовлеченность наркопотребителей в незаконный оборот наркотиков (процент)	11,3 предкризисное	21,1 кризисное	64,0 кризисное	12,6 кризисное
	1.3. Криминогенность наркомании (влияние наркотизации на криминогенную обстановку) (процент)	29,6 напряжённое	28,6 напряжённое	28,7 напряжённое	30,2 тяжёлое
	1.4. Удельный вес лиц, осужденных за совершение наркопреступлений, в общем числе осужденных лиц (процент)	13,3 тяжёлое	10,1 тяжёлое	11,7 напряжённое	10,9 напряжённое
	1.5. Удельный вес молодежи в общем числе лиц, осужденных за совершение наркопреступлений (процент)	41,4 напряжённое	44,7 напряжённое	55,8 тяжёлое	49,7 тяжёлое
2. Масштабы немедицинского потребления наркотиков	Оценочная распространенность употребления наркотиков (по данным социологических исследований) (процент)	1,3 напряжённое	1,1 напряжённое	1,3 напряжённое	1,2 напряжённое



Критерии
по показателям оценки развития наркоситуации в Нижегородской области
за 2020 год (в сравнении с РФ, ПФО)

Параметры оценки наркоситуации	Показатели оценки наркоситуации	РФ за 2018 год	ПФО за 2018 год	Нижегородская область	
				2019 год	2020 год
3. Обращаемость за наркологической медицинской помощью	3.1. Общая заболеваемость наркоманией и обращаемость лиц, употребляющих наркотики с вредными последствиями (на 100 тыс. населения)	288,5 удовлетворительное	285,3 удовлетворительное	244,3 удовлетворительное	244,3 удовлетворительное
	3.2. Первичная заболеваемость наркоманией (на 100 тыс. населения)	10,2 удовлетворительное	7,9 удовлетворительное	8,6 удовлетворительное	8,6 удовлетворительное
	3.3. Первичная обращаемость лиц, употребляющих наркотики с вредными последствиями (на 100 тыс. населения)	22,9 кризисное	25,5 предкризисное	26,9 предкризисное	27,3 кризисное
4. Смертность от употребления наркотиков	Смертность, связанная с острым отравлением наркотиками (по данным судебно-медицинской экспертизы) (на 100 тыс. населения)	3,9 тяжелое	1,6 удовлетворительное	2,0 удовлетворительное	3,1 напряженное
Общая оценка	Среднее значение (в баллах)	2,5 тяжелое	2,0 напряженное	2,0 напряженное	2,3 напряженное

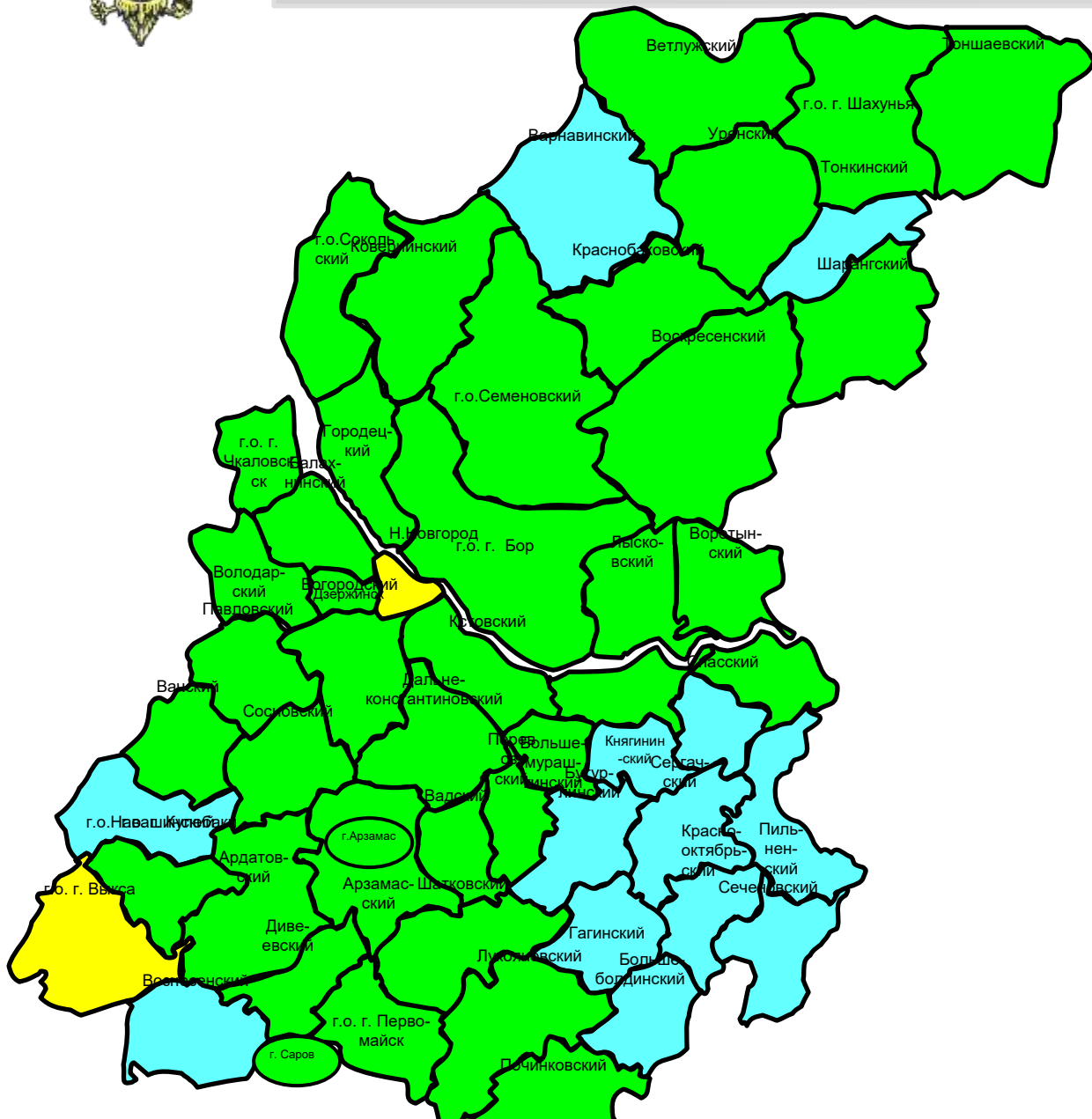
Цвета:

удовлетворительное
напряженное
тяжелое
предкризисное
кризисное

голубой
зеленый
желтый
оранжевый
красный



Общий показатель оценки развития наркоситуации

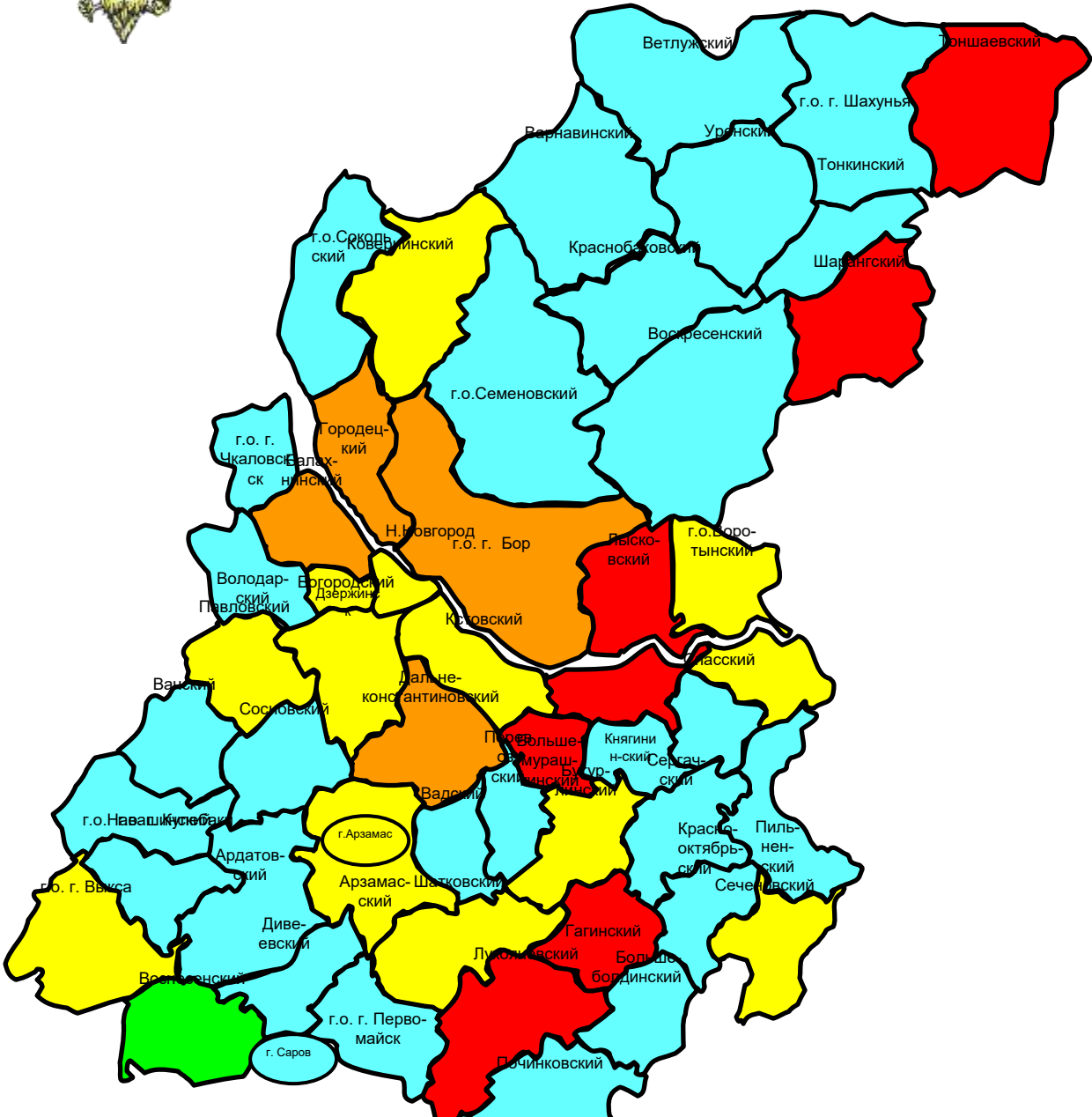


Критерии

	удовлетворительный
	напряженный
	тяжелый
	предкризисный
	кризисный



Удельный вес молодежи в общем числе лиц, осужденных за совершение наркопреступлений

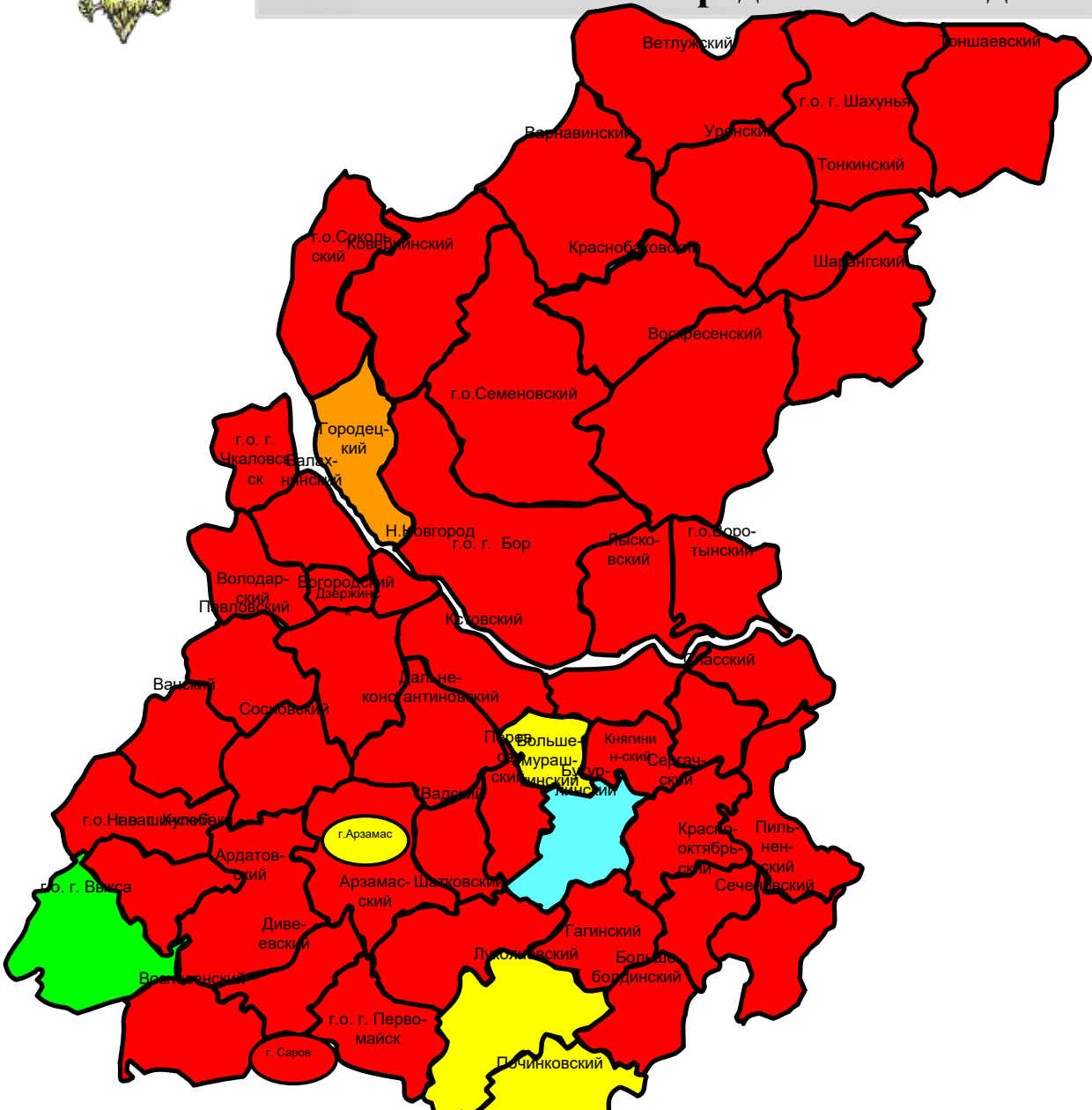


Критерии

	удовлетворительный
	напряженный
	тяжелый
	предкризисный
	кризисный



Первичная обращаемость лиц, употребляющих наркотики с вредными последствиями

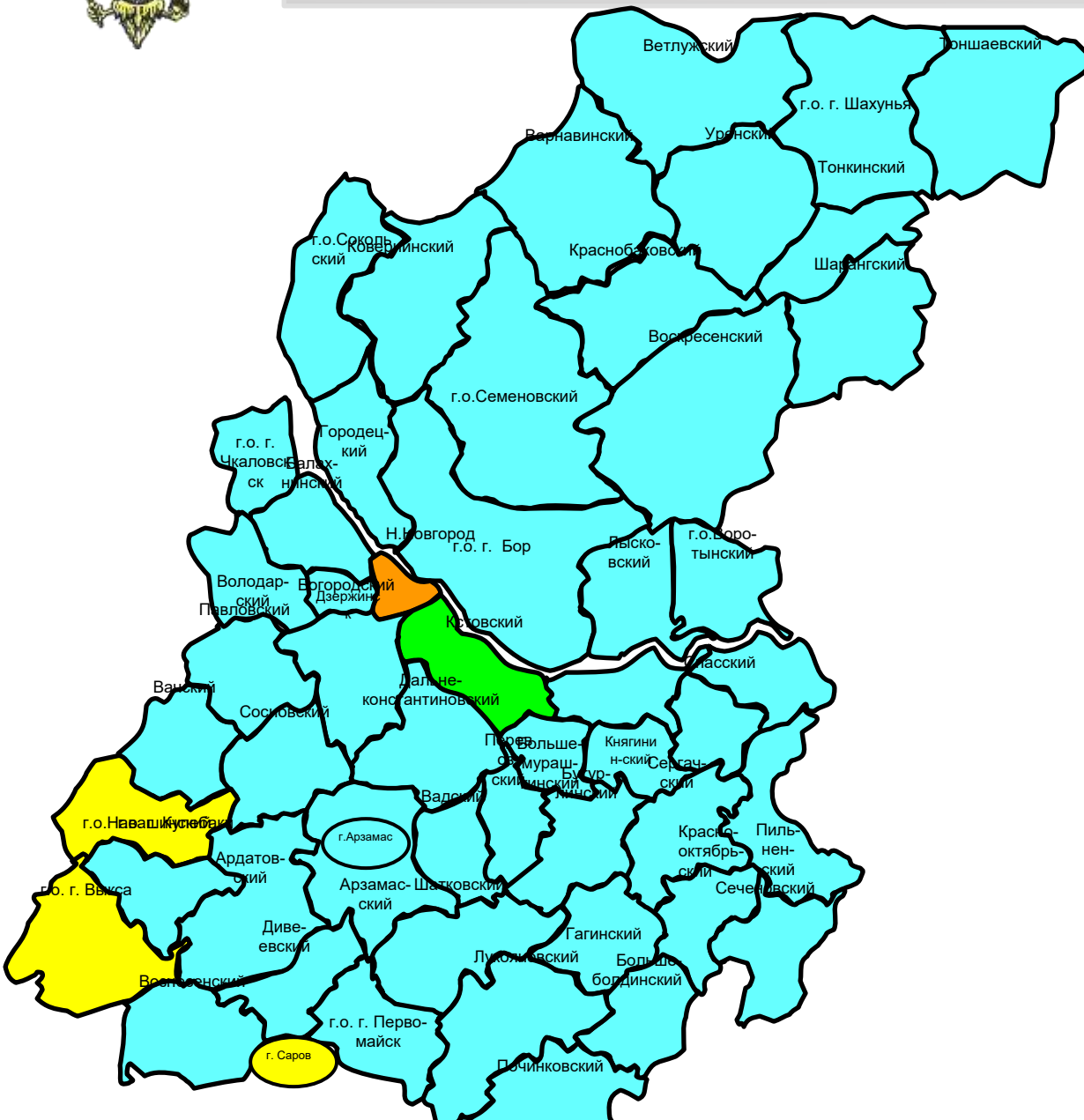


Критерии






-  удовлетвори- тельный
-  напряженны й
-  тяжелый
-  предкри- зисный
-  кризисны й



Смертность, связанная с острым отравлением наркотиками



Критерии

-  удовлетворительный
-  напряженный
-  тяжелый
-  предкризисный
-  кризисный

Оценка наркоситуации в ПФО (5 субъектов)

Критерии состояния наркоситуации

	У (удовлетворительная)
	Н (напряженная)
	Т (тяжелая)
	П (предкризисная)
	К (кризисная)

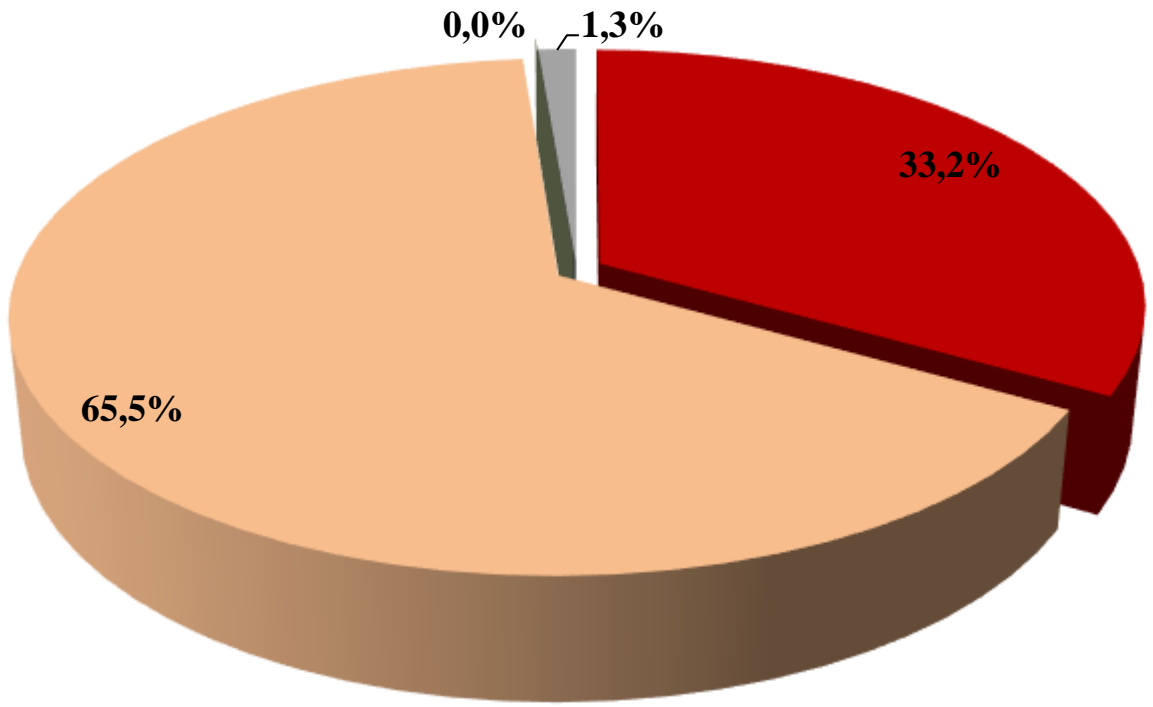
№ п/п	Субъект РФ	Масштабы незаконного оборота наркотиков															Масштабы немедицинского потребления наркотиков			Обращаемость за наркологической медицинской помощью						Смертность от употребления наркотиков			Средний бал					
		Удельный вес наркопреступлений в общем количестве			Вовлеченность наркопотребителей в незаконный оборот наркотиков			Криминогенность наркомании			Удельный вес лиц, осужденных за совершение НП			Удельный вес молодежи в общем числе лиц, осужденных за совершение НП			Оценочная распространенность употребления наркотиков (по данным СИ)			Общая заболеваемость			Первичная заболеваемость			Первичная обращаемость						Смертность, связанная с острым отравлением наркотиками		
		2017	2018	2019	2017	2018	2019	2017	2018	2019	2017	2018	2019	2017	2018	2019	2017	2018	2019	2017	2018	2019	2017	2018	2019	2017	2018	2019	2017	2018	2019			
	Среднероссийский показатель	П 10,1%	П 10,1%	Т 9,4%	П 8,9%	П 9,5%	П 11,3%	Т 36,4%	Т 32,9%	Н 29,6%	Т 14,9%	Т 14,1%	Т 13,3%	Т 45,7%	Н 43,9%	Н 41,4%	Н 1,5%	Н 1,3%	Н 1,3%	Н 312,6	У 288,5	У 273,4	У 11,2	У 10,2	У 9,9	К 24,1	К 22,9	К 19,9	Т 4,0	Т 3,9	Т 4,3	Т	Т	Т

Приволжский федеральный округ

1	Республика Башкортостан	Т 9,5%	Т 9,7%	Т 9,8%	П 11,1%	К 22,5%	К 29,9%	П 42,4%	Т 30,4%	Н 27,7%	Н 9,8%	Н 10,3%	Н 10,5%	Т 46,4%	Н 45,0%	Н 40,4%	Н 1,8%	Н 1,7%	Н 1,8%	У 257,8	У 238,6	У 225,1	У 5,6	У 6,5	У 6,3	П 27,3	Т 33,1	Т 33,2	У 1,6	У 1,3	У 1,6	Н	Н	Н
2	Республика Татарстан	Т 8,6%	Т 8,6%	Т 8,5%	К 24,5%	К 18,7%	К 17,6%	Н 28,8%	Т 31,7%	Н 23,1%	Н 11,7%	Н 10,9%	Н 11,1%	Т 52,0%	Т 45,4%	Н 44,3%	У 0,5%	У 0,3%	Т 2,1%	П 533,2	П 517,3	П 518,0	У 10,5	У 9,3	У 10,2	Т 39,9	Т 37,0	Т 31,1	У 1,8	У 1,6	У 1,8	Н	Н	Т
3	Пермский край	Т 8,9%	Т 9,3%	Т 8,9%	П 7,2%	П 7,3%	П 8,6%	Т 36,2%	Т 32,7%	Т 37,2%	Н 8,6%	Н 9,1%	У 8,0%	Т 45,4%	Н 38,5%	Н 41,5%	Н 1,1%	Н 0,7%	Н 1,2%	П 497,9	Т 424,3	Н 347,7	У 12,7	У 11,7	У 11,5	Т 37,6	Т 34,9	Т 33,9	Н 2,4	Н 3,0	Т 4,3	Т	Н	Т
4	Нижегородская область	Т 9,8%	Т 9,0%	Т 8,3%	П 9,5%	Т 6,5%	К 64,0%	Т 32,5%	Н 25,6%	Н 28,7%	Т 14,0%	Н 11,6%	Н 11,7%	Т 58,8%	Т 57,5%	Н 55,8%	Т 2,2%	Т 2,9%	Н 1,3%	У 276,4	У 248,1	У 237,6	У 7,4	У 7,1	У 8,1	П 26,1	П 26,8	П 26,9	У 1,9	У 2,0	У 2,0	Н	Н	Н
5	Самарская область	Т 9,5%	Т 8,7%	П 10,1%	П 8,4%	П 8,0%	П 8,5%	Т 37,5%	Т 31,9%	Н 23,8%	П 17,2%	Т 14,9%	Т 14,3%	У 34,4%	У 30,7%	Н 35,9%	Н 0,9%	Н 1,5%	Н 1,3%	Н 316,4	У 269,0	У 266,7	У 9,1	У 12,1	У 9,9	К 23,1	П 28,5	П 26,6	Т 5,7	Н 2,7	Н 3,0	Т	Н	Н
ИТОГО по ПФО		Т 9,2%	Т 9,1%	Т 9,1%	К 13,6%	К 13,5%	К 21,1%	Т 34,64%	Т 30,9%	Н 28,6%	Н 10,9%	Н 10,1%	Н 10,1%	Т 46,7%	Т 45,6%	Н 44,7%	Н 0,9%	Н 1,1%	Н 1,1%	Н 313,1	У 285,3	У 267,5	У 8,3	У 7,9	У 7,5	П 25,5	П 25,5	К 23,8	У 1,9	У 1,6	У 1,9	Н	Н	Н



Оценка уровня наркотизации общества



- Очень распространена
- Распространена, но не больше, чем везде
- Совсем не распространена
- Затрудняюсь ответить



Причины распространения наркомании





ОБЩЕСТВЕННОЕ МНЕНИЕ О НАИБОЛЕЕ ЭФФЕКТИВНЫХ МЕРАХ БОРЬБЫ С НАРКОМАНИЕЙ

