

**Анализ выполнения
муниципальных заданий за 2018 год
учреждениями, подведомственными
управлению образования
администрации городского округа
город Кулебаки**

Управление образования администрации городского округа город
Кулебаки Нижегородской области 2019 год

главный специалист управления
образования Кочеткова Юлия
Юрьевна

Исполнение муниципальных заданий по объемам в дошкольных учреждениях

2018 год

Наименование услуги(работы)	кол-во учреждений	единица измерения объема	План	Факт	%	не исполнили МЗ по объемам с учетом 2% допустимого отклонения
Реализация основных общеобразовательных программ дошкольного образования, присмотр и уход	20	человек	2519	2557	102	13(4+9)
Исполнили в сторону уменьшения 4 детских сада: №5, №13, №26, №33 (смена места жительства воспитанников, непосещение по состоянию здоровья и семейным обстоятельствам)						
Исполнили в сторону увеличения 9 детских садов: №8, №9, №10, №15, №17, №29, №31, №32, №35 (спрос родителей (законных представителей))						
Исполнили муниципальное задание в полном объеме 4 детских сада: №11, №14, №20, №22						

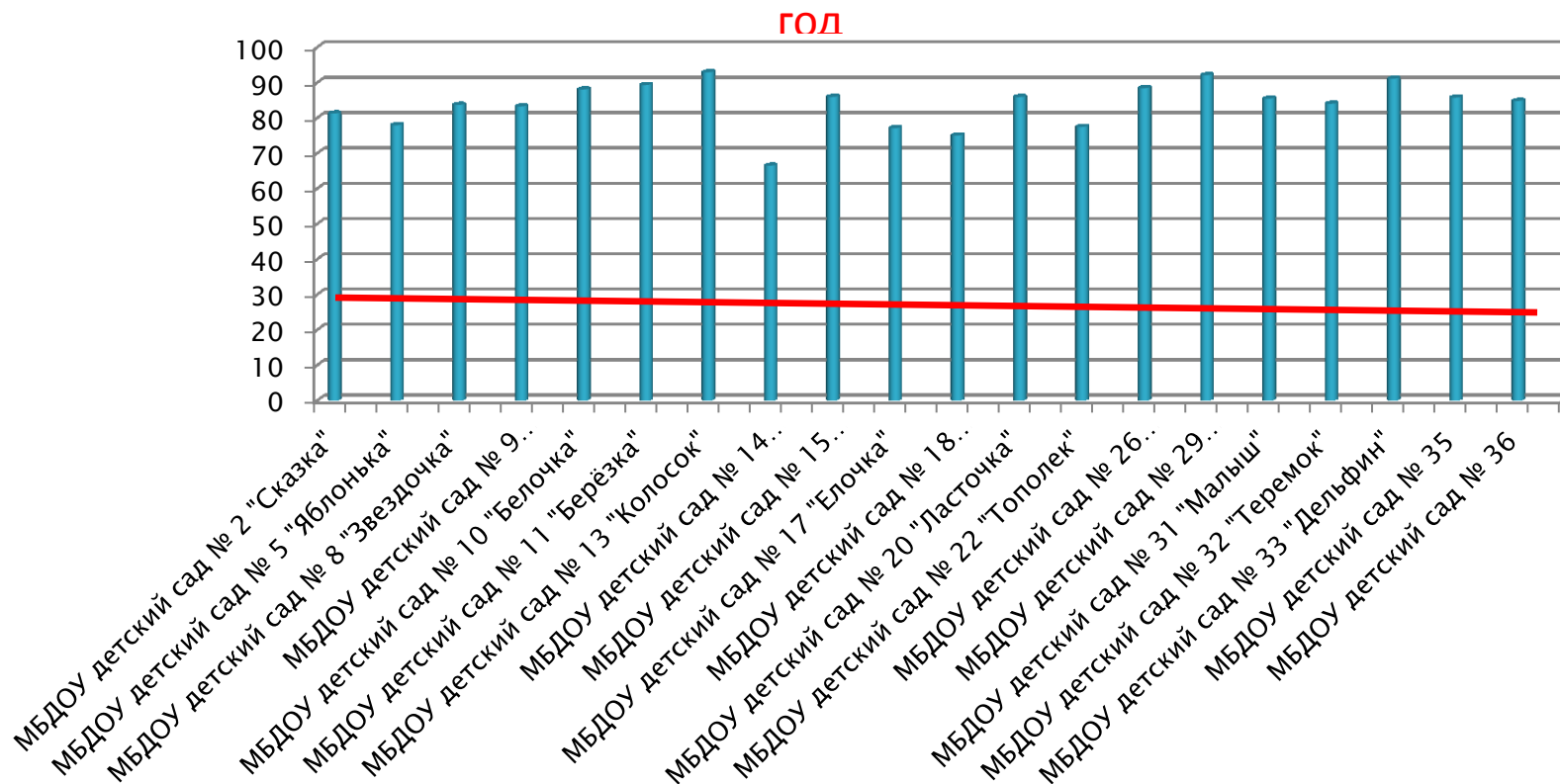
Исполнение муниципальных заданий по показателям качества в дошкольных учреждениях

2018 год

Количество жалоб родителей на нарушение требований Стандарта, признанных обоснованными	Удовлетворенность родителей Получателем услуги	Доля дней, проведенных Получателем услуги в группах, по факту	Доля Получателей услуги, ни разу не болевших (индекс здоровья)	Доля дней, пропущенных одним Получателем услуги в отчетном периоде по болезни	Соответствие квалификационного уровня педагогических кадров установленным требованиям (высшая и первая категории)	Отсутствие травматизма у Получателя услуги	Соответствие условий присмотра и ухода требованиям санитарно-эпидемиологических правил и нормативов
100%	100%	98%	93%	88%	72%	80%	100%
Жалобы отсутствовали	Согласно опросу	Заболеваемость воспитанников	Наличие детей с низким уровнем иммунитета	Наличие детей с низким уровнем иммунитета	Педагоги, проработавшие в должности менее 2-х лет	Наличие случаев травматизма	

главный специалист управления
образования Кочеткова Юлия
Юрьевна

Рейтинг оценки соответствия качества услуг по учреждениям дошкольного образования за 2018 год



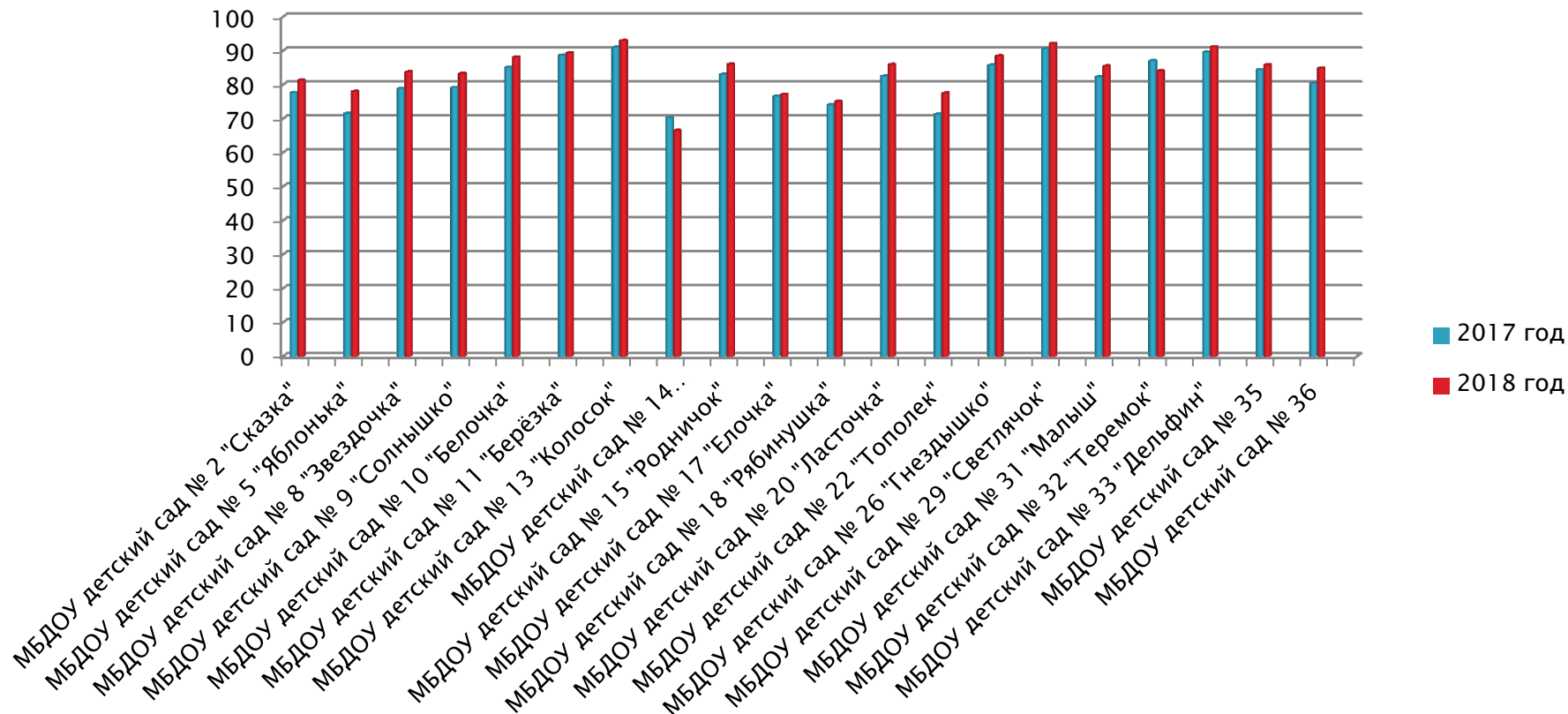
90-100% услуга соответствует стандартам качества

50-90% услуга в целом соответствует стандартам качества

20-50% услуга предоставляется с устранимыми нарушениями стандартов качества

менее 20% услуга не соответствует стандартам качества

Рейтинг оценки соответствия качества услуг по учреждениям дошкольного образования 2017/2018



Отмечен рост по показателям качества услуг у 18 учреждений и снижение у 2 учреждений

Исполнение муниципальных заданий по объемам в общеобразовательных учреждениях (школах)

2018 год

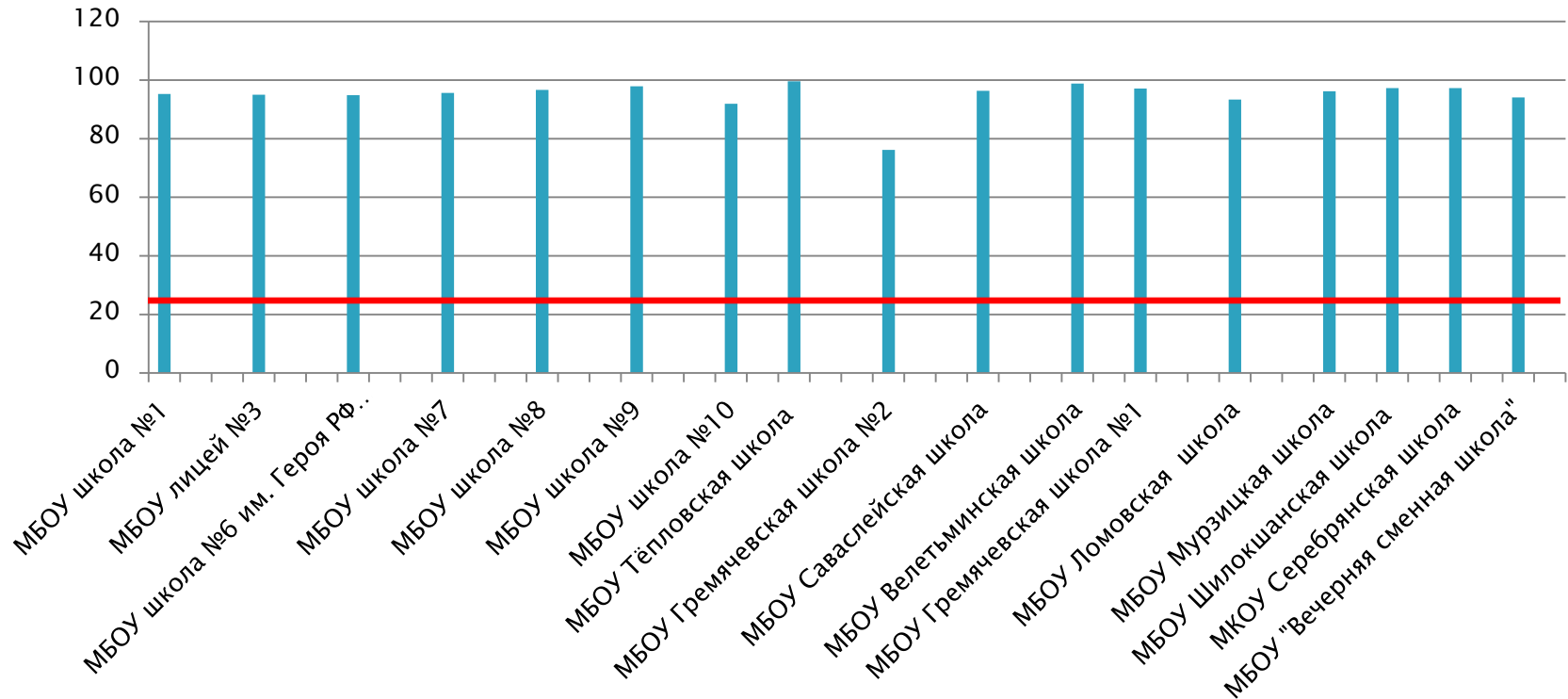
Наименование услуги(работы)	кол-во учреждений	единица измерения объема	План	Факт	%	не исполнили МЗ по объемам с учетом 2% допустимого отклонения
Реализация основных общеобразовательных программ начального общего образования	17	человек	2337	2335	99,9	4(3+1)
Реализация основных общеобразовательных программ основного общего образования		человек	2592	2592	100	4 (3+1)
Реализация основных общеобразовательных программ среднего общего образования		человек	433	438	101	8(4+4)
<p>Исполнили в сторону уменьшения в начальной школе 3 учреждения – лицей №3, Велетьминская школа, Серебрянская школа (прогнозная численность обучающихся, которые должны были пойти в 1-ые классы не подтвердилась, движение обучающихся, смена места жительства)</p> <p>Исполнило в сторону увеличения в начальной школе 1 учреждение - Гремячевская школа №1(движение обучающихся, смена места жительства)</p>						
<p>Исполнили в сторону уменьшения в основной школе 3 учреждения – Вечерняя сменная школа, Серебрянская школа, Мурзицкая школа (движение обучающихся, смена места жительства)</p> <p>Исполнило в сторону увеличения в основной школе 1 учреждение – Шилокшанская школа (движение обучающихся)</p>						
<p>Исполнили в сторону уменьшения в средней школе 4 учреждения – лицей №3, школа №8, школа №9, Гремячевская школа №2(движение обучающихся, смена места жительства)</p> <p>Исполнили в сторону увеличения в средней школе 4 учреждения - школа №1, Тёпловская школа, Гремячевская школа №1, Саваслейская школа(движение обучающихся, смена места жительства)</p>						

Исполнение муниципальных заданий по показателям качества в общеобразовательных учреждениях

2018 год

Соответствие квалификационного уровня педагогических кадров установленным требованиям	Степень освоения общеобразовательных программ	Доля получателей Услуги, не приступивших к обучению без уважительной причины, по состоянию на 1 октября	Доля получателей Услуги, систематически не посещающих Организацию по неуважительным причинам	Удовлетворенность получателей Услуги	Отсутствие травматизма у Получателей услуги
77%	99%	100%	100%	97%	82,2%
Педагоги, проработавшие в должности менее 2-х лет	Повторный год обучения, наличие справок, отчисление за неуспеваемость			Согласно опросу	Наличие случаев травматизма

Рейтинг оценки соответствия качества услуг по общеобразовательным учреждениям за 2018 год



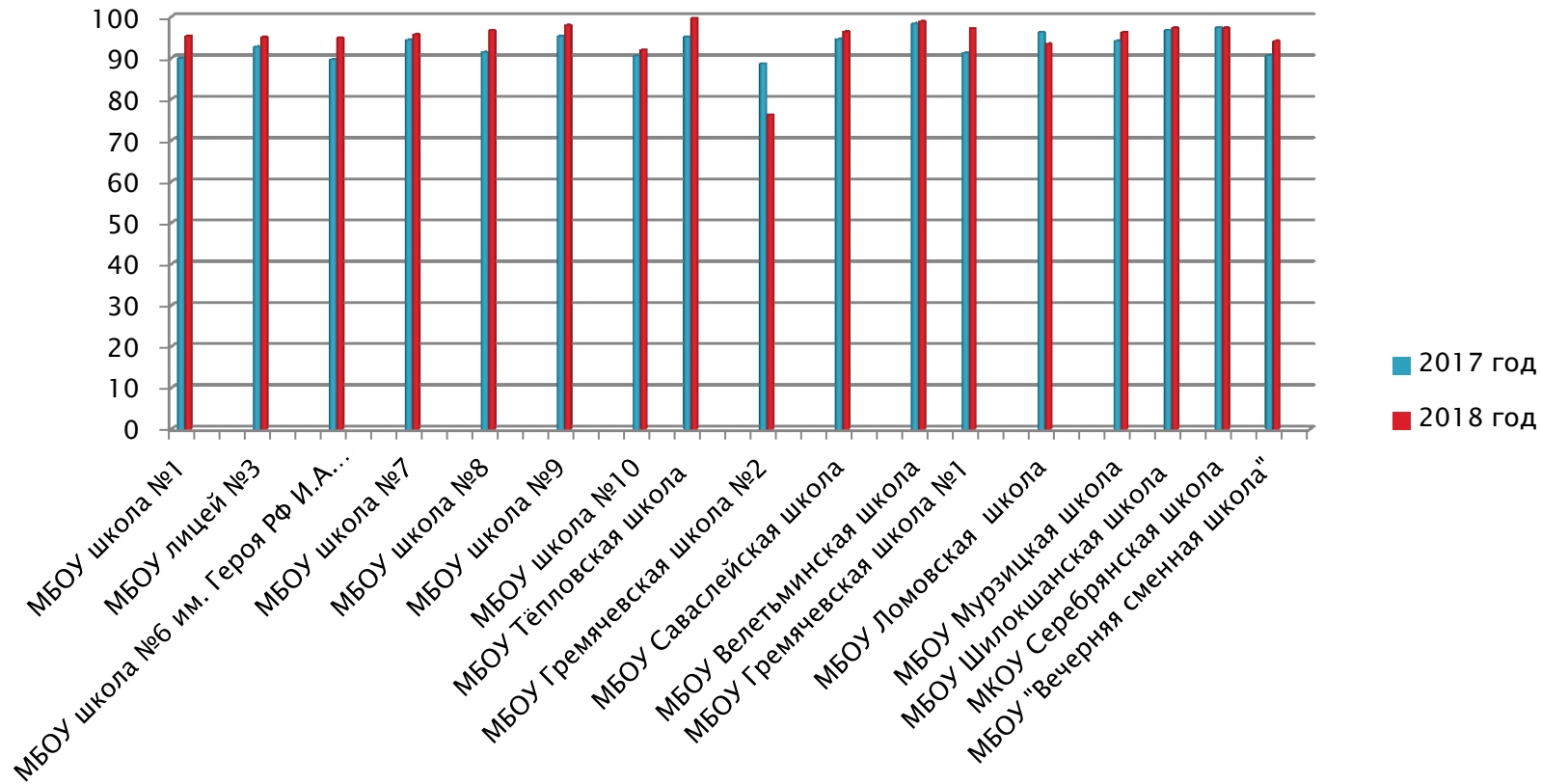
90-100% услуга соответствует стандартам качества

50-90% услуга в целом соответствует стандартам качества

20-50% услуга предоставляется с устранимыми нарушениями стандартов качества

менее 20% услуга не соответствует стандартам качества

Рейтинг оценки соответствия качества услуг по общеобразовательным учреждениям 2017/2018



Отмечен рост по показателям качества услуг у 15 учреждений и снижение у 2 учреждений

реализация основных общеобразовательных программ начального общего образования по адаптированной образовательной программе

МКСКОУ	Процент выполнения объема (обучающиеся)	Соответствие квалификационного уровня педагогических кадров установленным требованиям	Степень освоения адаптированных основных общеобразовательных программ	Доля получателей Услуги, не приступивших к обучению без уважительной причины, по состоянию на 1 октября	Доля получателей Услуги, систематически не посещающих Организацию по неуважительным причинам	Удовлетворенность получателей Услуги	Отсутствие травматизма у Получателей услуги
	92,6% План 163 Факт 151	79%	99,3%	100%	100%	100%	100%
Причина отклонения	движение обучающихся в другие специализированные коррекционные учреждения по рекомендации ПМПК	Педагоги, проработавшие в должности менее 2-х лет	Наличие справки				

главный специалист управления
образования Кочеткова Юлия
Юрьевна

Исполнение муниципальных заданий по объемам учреждений дополнительного образования

Наименование услуги(работы)	кол-во учреждений	единица измерения объема	План	Факт	%	не исполнили МЗ по объемам с учетом 2% допустимого отклонения
Реализация дополнительных общеразвивающих программ	3	человеко-часы	25253,4	27 731,2	109,8	1 (реорганизация путем слияния двух учреждений в одно)

Исполнение муниципальных заданий по показателям качества услуги учреждений дополнительного образования

Уровень квалификации педагогических кадров	Количество жалоб родителей (законных представителей) Потребителей на нарушение требований Стандарта, признанных обоснованными	Удовлетворенность Потребителей	Степень освоения дополнительных общеразвивающих программ	Доля Получателей Услуги - участников конкурсов, фестивалей, соревнований регионального, федерального, международного уровня	Доля Получателей Услуги в Организации на конец учебного года	Отсутствие травматизма у Получателей услуги
--	---	--------------------------------	--	---	--	---

81%

0%

99,5%

100%

100%

100%

67%

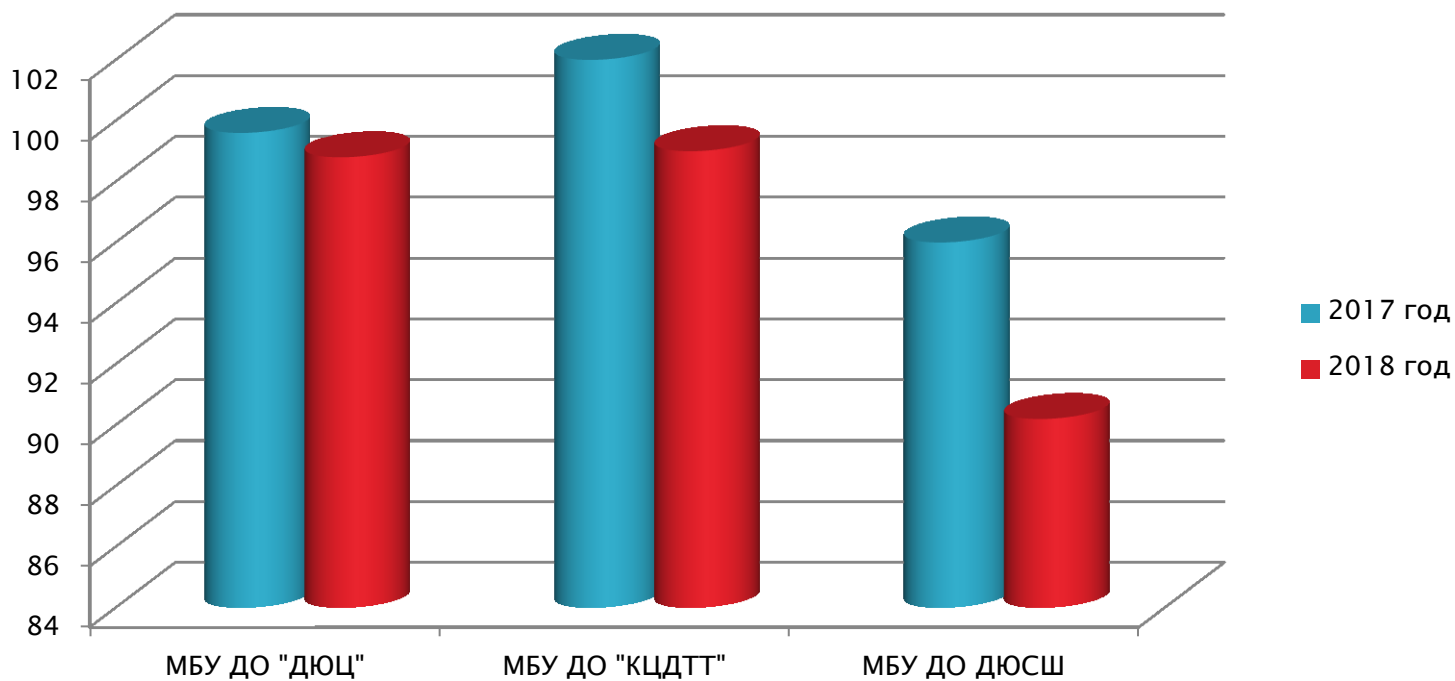
Педагоги, проработавшие в должности менее 2-х лет

Согласно опросу

Наличие случаев травматизма

главный специалист управления образования Кочеткова Юлия Юрьевна

Рейтинг оценки соответствия качества услуг по учреждениям дополнительного образования *2017/2018*



главный специалист управления образования Кочеткова Юлия Юрьевна

Наименование услуги: организация отдыха детей и молодежи

МАУ ДООЦ им. А.П. Гайдара	120% выполнено по объемам	Количество жалоб родителей (законных представителе й) потребителей на нарушение требований Стандарта, признанных обоснованным и	Укомплектован ность педагогически ми кадрами	Отсутствие случаев досрочного выбытия обучающихся из учреждения до окончания срока пребывания (кроме случаев выбытия по состоянию здоровья)	Доля положительны х отзывов, полученных по итогам оздоровительн ой кампании	Отсутствие травматизма у Получателей услуги
	218-план,	0%	100%	100%	100%	100%
	261-факт					
	Родители приобрели путевки за полную стоимость				Согласно опросу	

Содержание (эксплуатация) имущества, находящегося в муниципальной собственности осуществляет МБУ «ХЭС» (работа)

Процент выполнения объема работы (м2 площади) 336949,6 м2	Содержание объектов недвижимого имущества в надлежащем санитарном состоянии	Количество обоснованных жалоб (в письменном виде) учреждений на качество выполнения муниципальной работы
100%	100%	100%

Ведение бухгалтерского (бюджетного) учета бюджетных, казенных учреждений осуществляет МБУ «ЦБ МОУ» (работа)

Процент выполнения объема работы (единиц) 30 бюджетных учреждений, 2 казенных	Количество обоснованных письменных жалоб со стороны пользователей отчетов	Своевременность предоставления бухгалтерской отчетности
100%	0	100%